



# פורימון 2016

## תחנות רב שימושיות



## **תחנה רב שימושית:**

- ❖ לא דורשת הרבה ציוד.
- ❖ יכולים לעלות עליה מספר אנשים בו זמנית.
- ❖ קצב חילוף המשתמשים בתחנה גבוה.
- ❖ לא דורשת הרבה בוגרים להקמה.
- ❖ לא דורשת מנגנון ברמה גבוהה

# קרוסלה

## הסבר:

שתי חצובות מרובעות מחוברות בסנאדה אופקית, סנאדה אנכית, משטח בצורת פלוס כפול ובמרכזו PVC, על המשטח מורכבים כיסאות.

את המשטח מחברים לחיבור בין הסנאדה האופקית לאנכית בעזרת יתרים.

## מנגנון:

"טוענים" את המתקן בעזרת סיבוב לצד אחד וכאשר משחררים המתקן משתחרר ומסתובב במהירות לצד השני.

## כמות בוגרים לבנייה:

6

## דגשים בטיחותיים:

היתר שמחובר לכיסאות ימוקם מאחורי המשתמשים על מנת למנוע "לפיתה" על המשתמשים, חגורות, ריפוד, ידיות להחזקה, תחימה, תדרוך מפעילים.



## שור זועם

### הסבר:

ארבע חצובות מחוברות בניהן, מכל חצובה יורד יתר אשר אותו מחברים לגוף "השור" אשר בנוי מחבית פלסטיק או כמה סנאדות קצרות מחוברות בניהן ועטופות במזרונים.

באמצע הגובה של היתר מחברים כופת.

### מנגנון:

שני מפעילים מחזיקים שני כופתים כל אחד ומושכים אותם באקראיות, המשיכה מטלטלת את "השור" ומקשה על המשתמש להישאר עליו.

### כמות בוגרים לבנייה:

5-6

### דגשים בטיחותיים:

ריפוד, ידיעות להחזקה, ריפוד היתרים שקרובים למשתמש, תחימה, תדרוך מפעילים.



## ספינת פיראטים

### הסבר:

שתי חצובות מרובעות מחוברות בסנאדה אופקית. משטח תחתון מלבני מחולק לשניים, איקס בכל חלק, על משטח מחברים את הכיסאות.

את המשטח סוגרים לכדי תיבה באמצעות סנאדות אנכיות בכל פינה, מלבן עליון ואיקסים בכל פאה.

את התיבה מחברים באמצעות יתרים אל קצה החצובות (כל שתי פינות לחצובה הסמוכה אליהן).

### מנגנון:

אל התיבה מחברים יתר ואותו מושכים עד הזווית הרצויה. בעת שחרור היתר הספינה תתנדנד קדימה ואחורה.

### כמות בוגרים לבנייה:

6

### דגשים בטיחותיים:

את היתרים שמחברים לתיבה יש לקשור לפינות התחתונות של התיבה, חגורות, ריפוד, ידיות להחזקה, תחימה, תדרוך מפעילים.



# תותח (קטלפולטה)

## הסבר:

שני בזנ"טים במרחק מטר אחד מהשני ובניהם סנאדה אופקית שעליה מושחל PVC.

על ה-PVC כופתים סנאדה בשני שלישי מהגובה שלה. בצד הארוך מחברים תחתית של בקבוק ובצד הקצר מחברים כופת.

מול התותח קובעים מטרה.

## מנגנון:

בתוך תחתית הבקבוק מניחים כדור.

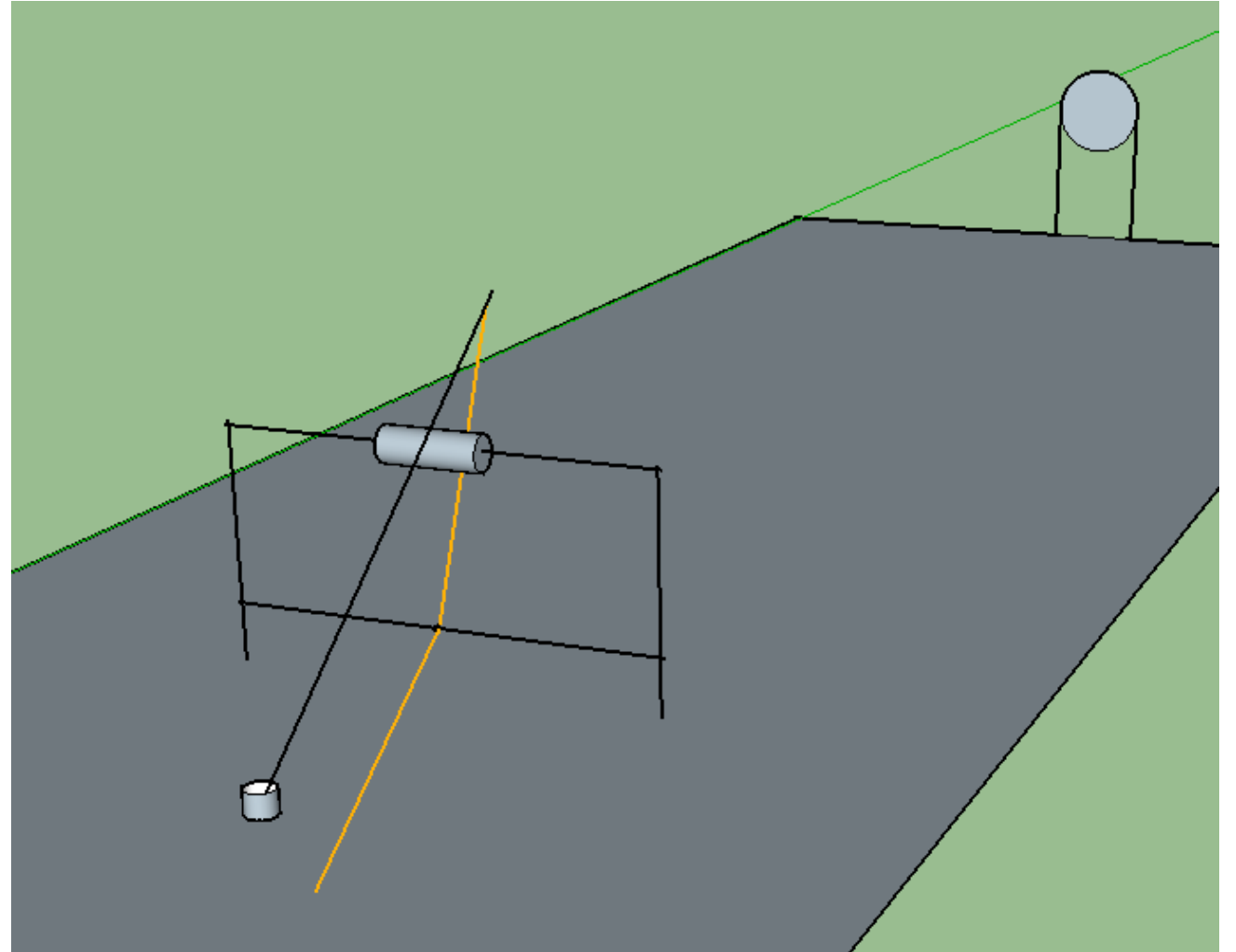
בעת משיכת הכופת החלק הקצר של הסנאדה יורד למטה והחלק הארוך עולה למעלה, כתוצאה מכך הכדור שהיה בתחתית הבקבוק מועף לכיוון המטרה.

## כמות בוגרים לבנייה:

2

## דגשים בטיחותיים:

הכדור שעף צריך להיות רך וקל יחסית שלא יגרום לפציעה בעת פגיעה במישהו, ריפוד, תחימה של השטח כולל ספייר להעפה רחוקה מידי, תדרוך מפעילים.



# הרטב את הבוגר/ת

## הסבר:

מעמידים בגובה 1.5 מ' צמודה לבזנ"ט תקוע באדמה, אליה כופתים סנאדינה מאוזנת באורך של עד 0.7 מ'. בין שתי הסנאדות כופתים חיזוק.

קושרים מידית הדלי כופתים ותולים את הדלי בעזרת הכופתים אל הסנאדה האופקית.

מחברים גלגלת אל הסנאדה האופקית.

מבצעים קביעת מוט סביב תחתית הדלי ומעבירים את הכופת דרך הגלגלת ומטה.

## מנגנון:

ע"י משיכה בכופת הדלי מתהפך והמים נשפכים על הבוגר/ת שיושב/ת מתחת.

כעת יש לבחור את האופן שבו הכופת ימשך.

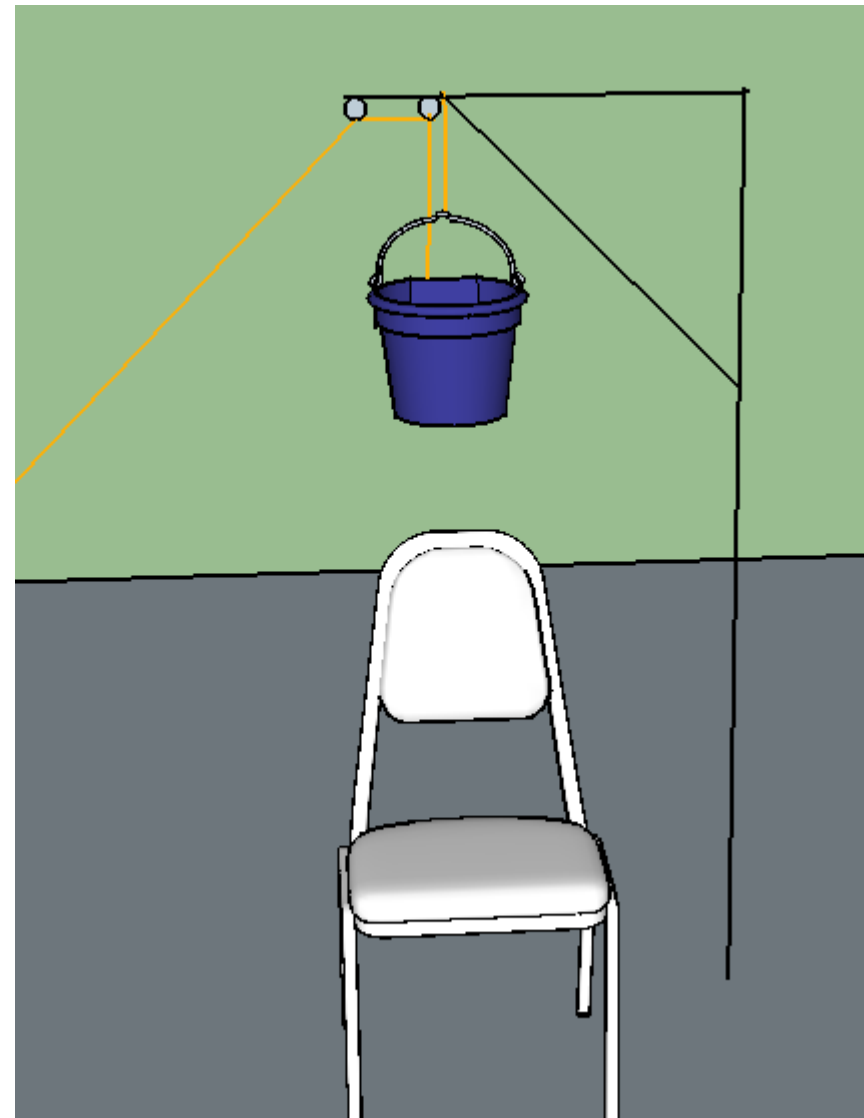
לדוגמא: לוח עם הרבה חבלים שרק אחד מהם מושך את הכופת שמחובר לדלי. המשתמש צריך לנחש באיזה חבל למשוך.

## כמות בוגרים לבנייה:

2

## דגשים בטיחותיים:

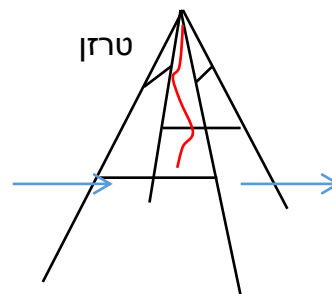
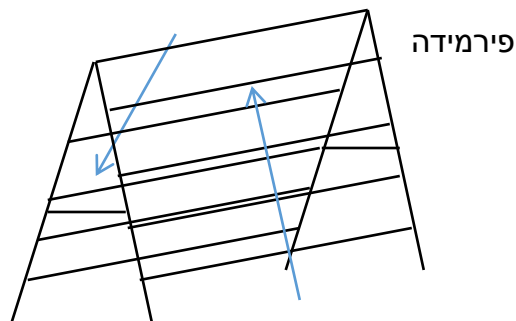
ריפוד, תחימה של השטח, תדרוך מפעילים.



# מסלול מכשולים

**הסבר:**

מטרת המשתתף בתחנה הוא להגיע מקו ההתחלה לקו הסיום תוך כדי שהוא עובר מכשולים בדרך.



דוגמאות למכשולים:

- פירמידת מדרגות
- הליכה על קורה בגובה 30 ס"מ
- זחילה
- דילוג בין צמיגים
- טרזן
- סולם קופים

**כמות בוגרים לבנייה:**

2

**דגשים בטיחותיים:**

ריפוד, תחימה של השטח, תדרוך מפעילים, התאמת המתקן לסוג קרקע.





**'תחנות קטנות' (קיוסקים)**



## תחנה "קטנה"

- ❖ כמעט ואין שימוש בציוד ועבודה מחנאית.
- ❖ לרוב קטנה פיזית יחסית למתקנים אחרים.
- ❖ לרוב מתאימה לקהל רחב יותר.
- ❖ לא "אקסטרیمیט".
- ❖ לרוב דורש פחות עבודת הקמה, זמן וכוח אדם.



# דיסקדור (הוקי אוויר)



## הסבר:

פלטה (אפשר שולחן גדול) מכוסה בניילון. את הניילון מרטיבים במים.

את ה"מטקות" מכינים מחומר פלסטיק קשיח כלשהו (לדוגמא כוסות פלסטיק של ילדים). ה"דיסק" הוא סבון קשיח.



## חדר/ בריכת עיתונים

### הסבר:

ממלאים חדר/ בריכה/ מתחם בעיתונים גזורים כך שאי אפשר לראות את הרצפה. לתוך ערמות העיתונים זורקים חפצים. על החניכים לחפץ את החפצים שנזרקו. חניך שמצא חפץ מקבל פרס או נקודות אשר יזכו אותו בפרס בסוף.



# לוח מבוך

הסבר:

בונים לוח ממשטח קרטון או פוליגל ובתוכו מציבים מחיצות אשר יוצרות מבוך.

בתחתית המשטח מדביקים קערת פלסטיק קטנה הפוכה.

את המשטח מניחים על סנאדה טיפה יותר צרה מרוחב הקערה.

בפינה אחת של המבוך מניחים כדור ועל החניך להעביר את אותו מקצה אחד לקצה השני על ידי נדנוד של המשטח בפרק זמן שהוקצב לו.



# דוגמאות נוספות לתחנות

- תחנת איפור
- פינת קפה להורים
- קליעה למטרה
- באולינג
- הרקדה
- הגרלות
- בריכת דגים/ תפוחים
- חדר חושך
- פיניאטה
- מגדת עתידות
- קפיטריה
- בייבימון